

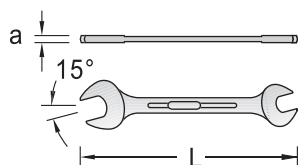
Klucze płaskie, klucze nasadowe

Klucze płaskie dwustronne

Wykonanie: DIN 3110, ISO 3318. Chromowane, płaskie i odchylone o 15° główki, wykonanie chropowate, ułatwiające chwyt. Poręczny, owalny chwyt.

5700 Stal chromowo-wanadowa, odkuwane.

5703 Wykonane ze stali GEDORE-Vanadium 31 CrV 3 W.-Nr 1.2208. Główki precyzyjnie szlifowane.



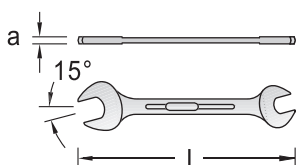
Nr. zamów	rozwartość klucza mm	5700		długość L mm	grubość szczęk mm
		5700	5703		
0005	4 x 5*	-	4,63	100	3,4
0010	5 x 5,5	-	4,63	100	3,4
0015	5,5 x 7*	-	3,61	122	3,5
0025	6 x 7	1,70	3,01	125	3,5
0030	7 x 8	-	3,85	140	3,8
0040	8 x 9	1,77	3,10	142	3,8
0050	8 x 10	1,77	3,77	142	4
0055	10 x 11	1,93	3,52	157	4,5
0060	10 x 13	2,09	4,73	170	5
0070	11 x 13	-	4,79	172	5
0080	12 x 13	2,20	4,23	175	5
0090	12 x 14	2,26	4,75	172	5
0100	13 x 14	2,26	4,75	178	5
0105	13 x 15	2,32	5,15	188	5,5
0115	13 x 16	-	5,36	190	5,5
0120	13 x 17	2,61	5,24	205	6
0125	14 x 15	2,39	4,55	188	5,5
0135	14 x 17	2,79	5,24	205	6
0140	16 x 17	2,88	4,91	205	6
0145	16 x 18	3,08	5,88	205	6
0150	17 x 19	3,20	5,99	222	6,5
0160	18 x 19	3,37	5,82	222	6,5
0165	18 x 21	-	7,45	236	7

Nr. zamów	rozwartość klucza mm	5700		5703		grubość szczęk mm
		5700	5703	5700	5703	
0170	19 x 22	3,55	7,00	233	236	7
0180	19 x 24	4,19	7,95	250	250	7,5
0185	20 x 22	3,74	6,78	233	236	7
0195	21 x 23	4,02	7,45	249	247	7,5
0205	21 x 24	-	8,62	-	250	7,5
0210	22 x 24	4,54	7,84	249	250	7,5
0220	22 x 27*	-	9,63	-	266	8
0225	24 x 26	-	9,02	-	266	8
0230	24 x 27	4,97	9,02	266	266	8
0235	24 x 30	5,94	10,64	290	280	8,5
0245	25 x 28	5,32	10,42	282	280	8,5
0255	27 x 30	6,22	12,66	282	302	9
0270	27 x 32	6,55	12,66	305	302	9
0280	30 x 32	6,83	12,66	305	302	9
0285	30 x 34	-	14,45	-	302	9
0290	30 x 36	8,12	22,74	320	328	9,4
0300	32 x 36	9,35	22,74	320	328	9,4
0310	34 x 36	10,19	26,77	320	328	9,4
0320	36 x 41	10,64	30,24	360	360	10
0325	38 x 42*	-	35,17	-	360	10
0335	41 x 46	17,75	40,32	405	400	10,7
0340	46 x 50	-	56,11	-	450	11,6

* Rozmiar niestandardowy. (520) (522)

Klucze płaskie dwustronne calowe

Wykonanie: Ze stali GEDORE-Vanadium 31 CrV 3 W.-Nr 1.2208, chromowane, płaskie i odchylone o 15° główki. Główki precyzyjnie szlifowane. Poręczny, owalny chwyt.



Nr. zamów	rozwartość klucza	5712		długość L mm	grubość szczęk mm
		5712	5712		
0005	1/4 x 5/16	3,92	122	4,5	
0010	5/16 x 3/8	4,32	140	5	
0015	3/8 x 7/16	4,55	157	5,5	
0020	7/16 x 1/2	5,33	172	6	
0025	1/2 x 9/16	5,54	190	7	
0030	9/16 x 5/8	6,05	190	7,5	
0035	19/32 x 11/16	6,22	205	8	

Nr. zamów	rozwartość klucza	5712		długość L mm	grubość szczęk mm
		5712	5712		
0040	5/8 x 3/4	6,72	222	8,5	
0050	3/4 x 7/8	8,23	236	8,5	
0055	25/32 x 13/16	8,23	236	9	
0065	7/8 x 15/16	9,35	250	9	
0070	1 x 1.1/8	11,48	280	9,4	
0075	1.1/16 x 1.1/8	14,11	302	10	

(522)

(522)

Klucze płaskie, klucze nasadowe

Zestaw kluczy płaskich dwustronnych

Wykonanie: DIN 3110, ISO 3318. Chromowane, płaskie i odchylone o 15° główki, wykonanie chropowate, ułatwiające chwyt. Poręczny, owalny chwyt. Opakowane w kartonowe pudełko.

5706 Wykonane ze stali chromowo-wanadowej, kute.

5709 Wykonane ze stali GEDORE-Vanadium 31 CrV 3 W.-Nr 1.2208. Główki precyzyjnie szlifowane.



5706 **format**
professional quality



5709 **GEDORE**

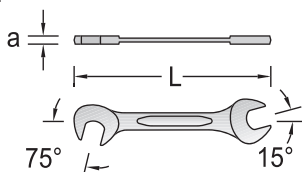
Nr. zamów	liczba	5706 komplet	5709 komplet	rozpiętości kluczy zawartych w zestawie
0005	8 części	19,99	35,84	6x7, 8x9, 10x11, 12x13, 14x15, 16x17, 18x19, 20x22
0010	9 części	23,97	—	6x7, 8x9, 10x11, 12x13, 14x15, 17x19, 19x22, 24x27, 30x32
0015	10 części	—	52,42	6x7, 8x9, 10x11, 12x13, 14x15, 16x17, 18x19, 20x22, 21x23, 24x27
0020	12 części	41,10	75,49	6x7, 8x9, 10x11, 12x13, 14x15, 16x17, 18x19, 20x22, 21x23, 24x27, 25x28, 30x32
wymiar w calach (inch dimantion)				
0025	8 części	—	51,97	1/4x5/16, 5/16x3/8, 7/16x1/2, 9/16x5/8, 19/32x11/16, 3/4x25/32, 13/16x7/8, 15/16x1.
0030	12 części	—	83,89	1/4x5/16, 5/16x3/8, 3/8x7/16, 7/16x1/2, 1/2x9/16, 9/16x5/8, 19/32x11/16, 5/8x3/4, 3/4x7/8, 25/32x13/16, 15/16x1., 1.1/16x1.1/8

(520)

(522)

Klucze płaskie dwustronne, małe

Wykonanie: Ze stali GEDORE-Vanadium 31 CrV 3 W.-Nr 1.2208, chromowane, z niejednakowym odchyleniem główek (15° i 75°). Z płaskim, gładkim chwytem i płaskimi główkami. Główki precyzyjnie szlifowane.



Nr. zamów	rozwartość klucza mm	5713	długość L mm	grubość szczęk mm
0005	4	3,40	70	1,8
0010	4,5	3,40	70	1,8
0015	5	3,40	78	1,8
0020	5,5	3,40	78	1,8
0025	6	3,40	78	1,8
0030	7	3,40	91	1,8
0035	8	3,81	96	2,8

(522)

Nr. zamów	rozwartość klucza mm	5713	długość L mm	grubość szczęk mm
0040	9	3,81	103	2,8
0045	10	3,81	105	2,8
0050	11	3,81	116	2,8
0055	12	4,03	116	2,8
0060	13	4,03	131	2,8
0065	14	4,88	131	2,8

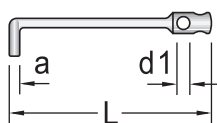
(522)

Klucze z kłami

Wykonanie: Ze stali GEDORE-Vanadium 31 CrV 3 W.-Nr 1.2208, chromowane, szczęki wygięte pod kątem prostym.



Przeznaczenie: Do pracy w miejscach trudnodostępnych, do stosowania z pokrętem (nr artykułu 5716).



Nr. zamów	rozwartość klucza mm	5714	długość L mm	φ d1 mm	grubość główek mm
0005	13	16,80	160	8,5	5,5
0010	14	17,14	160	8,5	5,5
0015	16	22,06	200	10,5	6
0020	17	19,38	200	10,5	6
0025	18	22,06	200	12,5	7
0030	19	22,06	200	12,5	7

(522)

Nr. zamów	rozwartość klucza mm	5714	długość L mm	φ d1 mm	grubość główek mm
0035	21	25,76	200	12,5	8
0040	22	25,76	200	12,5	8
0045	24	31,70	250	14,5	9
0050	27	34,83	250	14,5	10
0055	30	37,86	250	16,5	11
0060	32	42,22	250	16,5	11,8

(522)